

設備名稱：按摩器		型號 (型式)：HF-G3967				
單元Unit	限用物質及其化學符號 Restricted substances and its chemical symbols					
	鉛 Lead (Pb)	汞 Mercury (Hg)	鎘 Cadmium (Cd)	六價鉻 Hexavalent chromium (Cr ⁶⁺)	多溴聯苯 Polybrominated biphenyls (PBB)	多溴二苯醚 Polybrominated diphenyl ethers (PBDE)
馬達	○	○	○	○	○	○
塑膠外殼	○	○	○	○	○	○
PCB板	○	○	○	○	○	○
內部配線	○	○	○	○	○	○

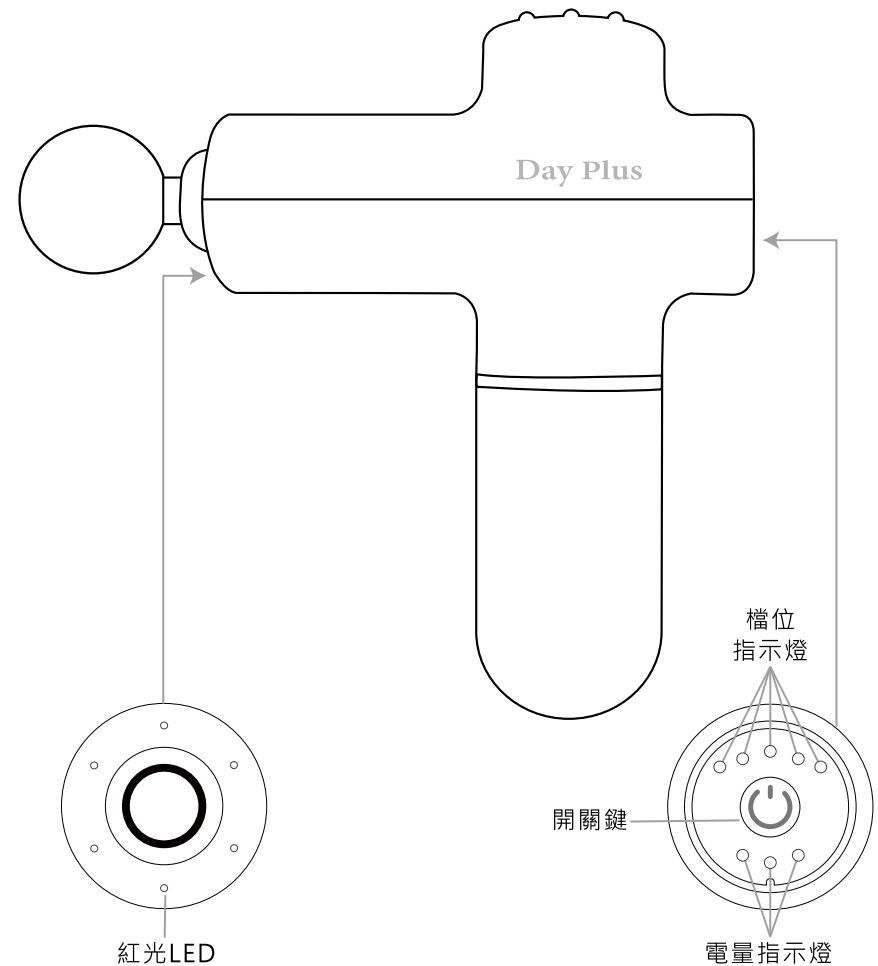
備考 1. “超出 0.1 wt %” 及 “超出 0.01 wt %” 係指限用物質之百分比含量超出百分比含量基準值。
Note 1: “Exceeding 0.1 wt %” and “exceeding 0.01 wt %” indicate that the percentage content of the restricted substance exceeds the reference percentage value of presence condition.

備考 2. “○” 係指該項限用物質之百分比含量未超出百分比含量基準值。
Note 2: “○” indicates that the percentage content of the restricted substance does not exceed the percentage of reference value of presence.

備考 3. “-” 係指該項限用物質為排除項目。
Note 3: The “-” indicates that the restricted substance corresponds to the exemption.

深層震動 按摩器

使用說明書



勳風家電系列 · 您舒適生活的伙伴

勳風正式保證卡

品質

承蒙選購“勳風家電系列產品”不勝感激，萬一發生故障，可憑本服務卡，享有自購買日期起一年之內保固服務。

※本卡請填寫使用者姓名、地址、購買日期及經銷商確認章後開始生效。

※如有下列情形之一者，雖在保固服務期間內亦得酌收材料成本費或服務費，請諒解。

- (1) 因使用不當或錯誤而導致之故障、損壞。
- (2) 安裝後經顧客自行改装引起之故障、損壞。
- (3) 天災、地變所發生之故障。
- (4) 未出示本保證書時。
- (5) 保證書上未填寫購買日期及未蓋經銷商印章時。

※超過保證期間得酌收材料費

※本服務卡無從補發，敬請妥為保存。

請上勳風官網 www.supafine.com.tw 登錄主機銀色貼紙上的序號，以確保保固權益

購買日期	年	月	日
保證期間	壹年		
顧客姓名	勳風企業有限公司		
顧客電話	印限企		
顧客地址			經銷商蓋章

勳風企業有限公司 SHIVN FENG ENTERPRISE CO.,LTD 新北市汐止區八連路一段94巷2-1號 免付費服務專線 0800-251-175

保證

請您在使用之前仔細閱讀本說明書。閱畢後，請將本說明書和保修卡妥善保存好。

警告

- 01.不要浸入水中，遠離液體和熱源，保持電機散熱孔處沒有灰塵和雜物。
- 02.產品或適配器外殼受損時，切勿自行拆卸本產品。請聯系客服進行維修。
- 03.運行30分鐘需要關閉設備，休息半小時後再使用。
- 03.充電過程中不可以使用設備，充電後及使用前請立即拔除充電器。
- 04.頭部、面部、頸椎、脊椎、肌肉覆蓋較少靠近骨骼的位置；脛骨、足背、手背等身體受傷的部位，禁止使用本設備。

安全說明

為減少觸電、火災和人身傷害的危險，本產品必須按照下列說明使用。

- 01.本設備不能直接按摩皮膚表面，以免對皮膚造成傷害，按摩部位需身著乾燥乾淨的衣物，或放置乾淨乾燥的毛巾後使用，請輕輕按壓，同一部位按摩時間不能超過30秒，要換位置時請移開按摩頭，到想按摩部位時再放下。
- 02.在不產生疼痛感和不適感的情況下，只能對身體軟組織部位使用，不可以對頭部和身體任何骨髓部位使用。
- 03.根據不同部位按摩需要，請選擇合適的按摩頭。
- 04.頻繁的對同一部位高速高壓會造成擦傷，有疼痛感和不適應立即停止使用。
- 05.手指頭髮或全身任何部位毛髮請遠離設備伸縮桿和背面電機散熱孔，防止夾痛、夾傷。
- 06.請勿將任何物體放入電機的散熱孔內。
- 07.請勿在浴室等潮濕的環境下使用，請勿把產品浸入水中及其它液體裡，以避免引起短路或觸電；切勿讓水從電機散熱孔進入設備。
- 08.每次使用前請仔細檢查設備和電池。不要丟棄和錯誤使用本設備。
- 09.過度使用會導致本產品過熱和縮短產品壽命。重複使用時，須讓產品冷卻一段時間後再使用。
- 10.不要私自對設備做任何的改裝。不要在無人的狀態下運行設備和給設備充電。
- 11.當電源線或插頭有損壞，請勿再使用本機器；為了避免危險，禁止消費者等非專業人員更換維修，請必須聯繫或交給銷售本產品的經銷商、製造商或授權的售後服務部門的專業人員來更換維護。
- 12.本電器不預期供生理感知、心智能力、經驗或知識不足之使用者（包含孩童）使用，除非在對其負有安全責任的人員之監護或指導下安全使用。妥善保管本產品，存放於兒童和沒有能力判斷附近有危險性的人群可觸及範圍之外，產品工作時，尤需特別謹慎，加倍小心。
- 13.孩童應受監護，以確保孩童不嬉玩電器。
- 14.請勿在無人時充電，充電時請遠離易燃物品。

免責說明

使用本設備前需仔細閱讀使用說明書，按照說明書正確使用本設備，未按說明書正確使用本設備而對客戶造成的傷害和損失，本公司將不承擔任何法律義務。如有下列情況，未經醫生批准禁止使用設備：植入心律調整器、孕婦或分娩後不久、糖尿病患者，神經病變或視網膜損傷，近期剛做完手術，癲癇或偏頭痛，椎間盤突出，骨折，骨質疏鬆、關節病患者、患有惡性腫瘤、皮膚有創傷者或患有濕疹等，近期做過關節置換或是身體健康有問題。請先諮詢醫生，在醫生的許可下再使用。

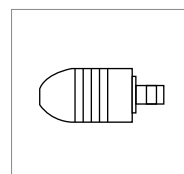
使用說明

- 1.檔位指示燈：1-5檔。
- 2.電量指示燈：開機後，3顆燈長亮，表示100%電量，2顆燈長亮，表示有80%-40%電量；1顆長亮40%-20%電量；1顆燈閃爍，表示電量小需要及時充電。
- 3.開關鍵：長按2秒開機，短按切換檔位，檔位分1-5檔，依序切換。待機狀態下，長按2秒關機。配置6顆紅光LED，開機工作，關機停止。

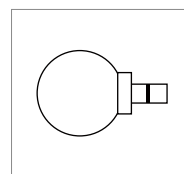
電池使用說明

- 1.初次使用之前，充電四個小時，將電充滿。
- 2.充電時，建議用5V2A以上充電器為設備充電。
- 3.設備上的LED燈有規律地閃爍，顯示電池電量，表示正在充電。
- 4.第一顆檔位燈亮，電量剩餘40%-20%，第二顆檔位燈亮，電量剩餘40%-80%，第三顆指示燈亮，電量剩餘90%-100%。
- 5.電池可以在任何時間，在任何電量水平下進行充電，充電時不能開機使用本設備。
- 6.電池電量耗盡到小於20%（第一個LED燈閃爍）需充電。
- 7.產品充滿電平均運行時間約2小時，檔位和力度不同有一定差異。

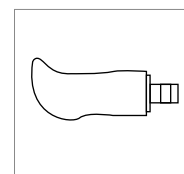
按摩頭說明



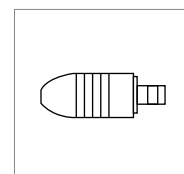
子彈頭 用於手掌、腳底等



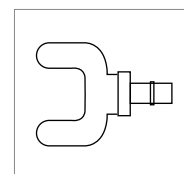
球形頭 用於肌肉群部位



指壓頭 用於穴位按摩



錐型頭 用於身體各關節



U型頭 用於脊椎兩側

產品規格

產品名稱：按摩器
充電電壓：DC 5V

產品型號：HF-G3967
電池容量：2000 mAh

*本產品不含電源供應器，請自行準備