

設備名稱：足浴機 Equipment name		型號 (型式) : HF-G595H Type designation (Type)				
單元 Unit	限用物質及其化學符號 Restricted substances and its chemical symbols					
	鉛 Lead (Pb)	汞 Mercury (Hg)	鎘 Cadmium (Cd)	六價鉻 Hexavalent chromium (Cr ⁶⁺)	多溴聯苯 Polybrominated biphenyls (PBB)	多溴二苯醚 Polybrominated diphenyl ethers (PBDE)
電源線組	○	○	○	○	○	○
內部配線	○	○	○	○	○	○
氣泵	○	○	○	○	○	○
開關	○	○	○	○	○	○
PCB電路板	○	○	○	○	○	○
PTC加熱器	○	○	○	○	○	○
五金類	○	○	○	○	○	○
塑膠類	○	○	○	○	○	○

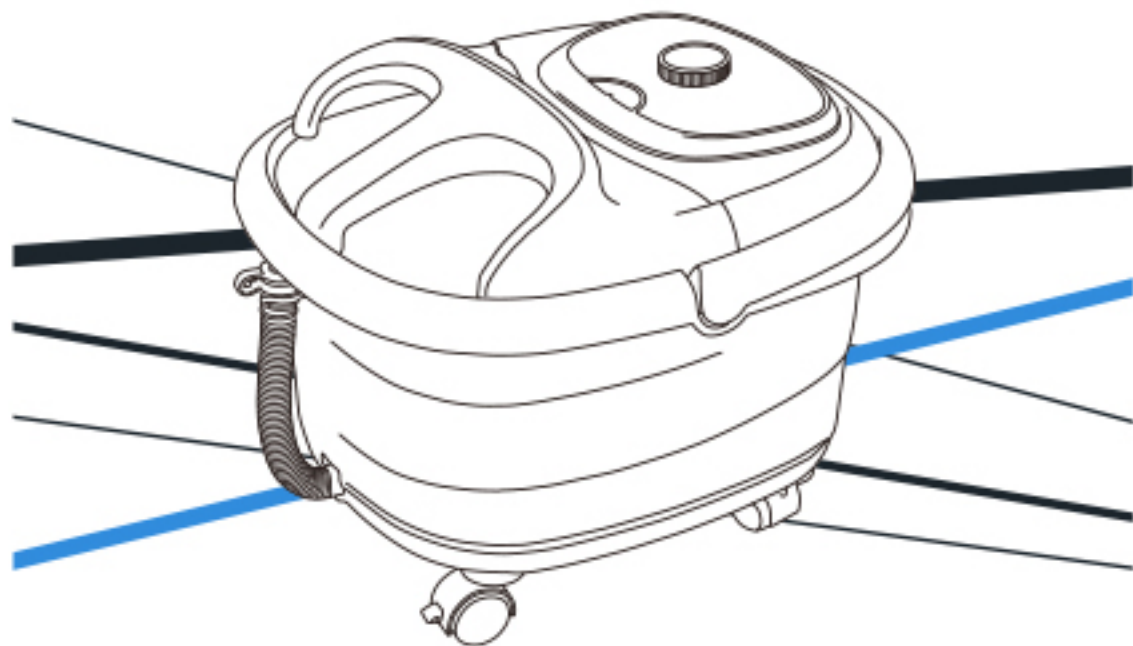
備考 1. "超出 0.1 wt %" 及 "超出 0.01 wt %" 係指限用物質之百分比含量超出百分比含量基準值。
Note 1: "Exceeding 0.1 wt %" and "exceeding 0.01 wt %" indicate that the percentage content of the restricted substance exceeds the reference percentage value of presence condition.

備考 2. "○" 係指該項限用物質之百分比含量未超出百分比含量基準值。
Note 2: "○" indicates that the percentage content of the restricted substance does not exceed the percentage of reference value of presence.

備考 3. "-" 係指該項限用物質為排除項目。
Note 3: The "-" indicates that the restricted substance corresponds to the exemption.



加熱式·氣泡按摩 足|浴|機



動風家電系列·您舒適生活的伙伴

動風正式保證卡

品質保證

承蒙選購“動風家電系列產品”不勝感激，萬一發生故障，可憑本服務卡，享有自購買日期起一年之內保固服務(不包含配件及消耗性零件)。

※本卡請填寫使用者姓名、地址、購買日期及經銷商確認章後開始生效。

※如有下列情形之一者，雖在保固服務期間內亦得酌收材料成本費或服務費，請諒解。

- (1) 因使用不當或錯誤而導致之故障、損壞。
- (2) 安裝後經顧客自行改裝引起之故障、損壞。
- (3) 天災、地變所發生之故障。
- (4) 未出示本保證書時。
- (5) 保證書上未填寫購買日期及未蓋經銷商印章時。

※超過保證期間得酌收材料費
※本服務卡無從補發，敬請妥為保存。

請上動風官網 www.supafine.com.tw 登錄
主機銀色貼紙上的序號，以確保保固權益

購買日期	年	月	日
保固期限	壹年		
經銷商	動風有限公司		
經銷商地址	台北市中正區八德路一段94號2-1號		
經銷商電話	0800-251-175		
經銷商印章	[Red Seal]		

動風企業有限公司
SUFA FINE ENTERPRISE CO., LTD.
台北市中正區八德路一段94號2-1號
業務服務專線 0800-251-175

品質保證

▶ 非常感謝您選購動風家電系列商品，在使用前請務必詳閱本說明書，且本書附有保證卡，請妥善保存

▶ 在出廠前，每一台機器都會經過放水檢查，以測試所有功能是否正常，如您收到時發現水珠及水漬，屬正常情況，非已使用過之產品，請放心使用。

警告！

01. 急、慢性疾病、糖尿病、心臟病及對熱不敏感等身體狀態異常者，請先和醫師討論過再依照指示使用。(使用時須留意)
02. 凡足部有傷口或外傷者，請不要使用；婦女懷孕或月經期間，應停止使用。
03. 本機必須先加水後再通電，嚴禁無水加熱使用，以免造成機體空燒導致損壞。
04. 本機禁止站立使用，以防造成機殼破裂，發生危險。
05. 本機必須放置在堅固且平穩的地面使用，以防止本機傾倒或滑動會發生使用上的危險！
06. 切勿用潮濕的手去碰觸電源開關、插頭及操作面板，以防觸電。
07. 本機需單獨使用電源插座，不得與其他電器共用插座或延長線，以免發生危險。
08. 請避免長期在潮濕的地方使用(如浴室、游泳池或澡堂)，以免觸電！
09. 本機不得直接安放在電源插座的下面。
10. 本機電源線不可靠近或接觸發熱體，也請勿將電源線打結或纏綁使用。
11. 本機僅限依本說明書指示使用，不可用作其它用途，也不可用於戶外。
12. 本電器不預期供生理感知、心智能力、經驗或知識不足之使用者(包含孩童)使用，除非在對其負有安全責任的人員之監護或指導下安全使用。
13. 妥善保管本產品，存放於兒童和沒有能力判斷附近有危險性的人群可觸及範圍之外，產品工作時，尤需特別謹慎，加倍小心。孩童應受監護，以確保孩童不嬉玩電器。
14. 若液體從電器中洩漏，則不宜再繼續使用該電器。

使用前注意事項

01. 在初次使用前，請先檢查產品及電源線是否出現破損等瑕疵。
02. 在使用前，請先檢查標籤上所標示的電壓是否與當地的電源系統電壓一致。
03. 當電源線或插頭有損壞，請勿再使用本機器；為了避免危險，禁止消費者等非專業人員更換維修，請必須聯繫或交給銷售本產品的經銷商、製造商或授權的售後服務部門的專業人員來更換維護。
04. 使用足浴機前，建議先喝1~2杯溫開水，以便於身體循環及排汗。
05. 飯前及飯後45分鐘內，請勿使用本機，以免引響腸胃消化功能。
06. 使用前如需加入藥包或藥草，請先用紗布包好後再放入中藥放置盒內，以避免阻塞濾網。
07. 為保護安全，本機不得在有易燃、易爆氣體或粉塵的地方使用。

使用時注意事項

01. 使用本機時，應避免同時間使用其他電器產品，以防電器掉落水中造成觸電或產品的損壞。
02. 使用時，若出現頭暈、暈眩等不適感，請先暫停使用，待恢復後再使用本機。
03. 使用時，身體出汗屬正常現象，請適當的補充水分，以防造成脫水。
04. 本機為加熱機能，水溫最高約為42°C~45°C，若感覺溫度過高或不適，應立即停止使用，建議使用時間為15~30分鐘。
05. 本機不使用時及無人看管時，請關閉電源將電源線拔離插座，並請將桶內的水排空晾乾，以防內部零件生鏽損壞。
06. 請勿在火源、電源或任何高溫的附近操作本產品，否則可導致短路或因塑料變形引起的火警。
07. 按住插頭將電源拔離插座，不要用力拉扯電源線，或用電源線支撐重物，以免造成電線變形引致火災或漏電。
08. 使用畢後，請待冷卻，並關閉各項控制，再行拔除插頭，切勿拉扯電線。
09. 清潔前請先檢查電源線是否已拔離插座，請勿直接往開關上灑水或用很濕的抹布擦拭，以免造成電氣故障！
10. 為避免溫控失常，請勿加入超過40°C之熱水。

產品簡介

現代人注重養生之道，而足部擁有全身主要經絡之穴位，更是各界公認養生保健之根本！讓疲累的雙腳每天做個養生放鬆的SPA按摩浴，維護健康機能、舒緩疲勞不適、幫助睡眠！

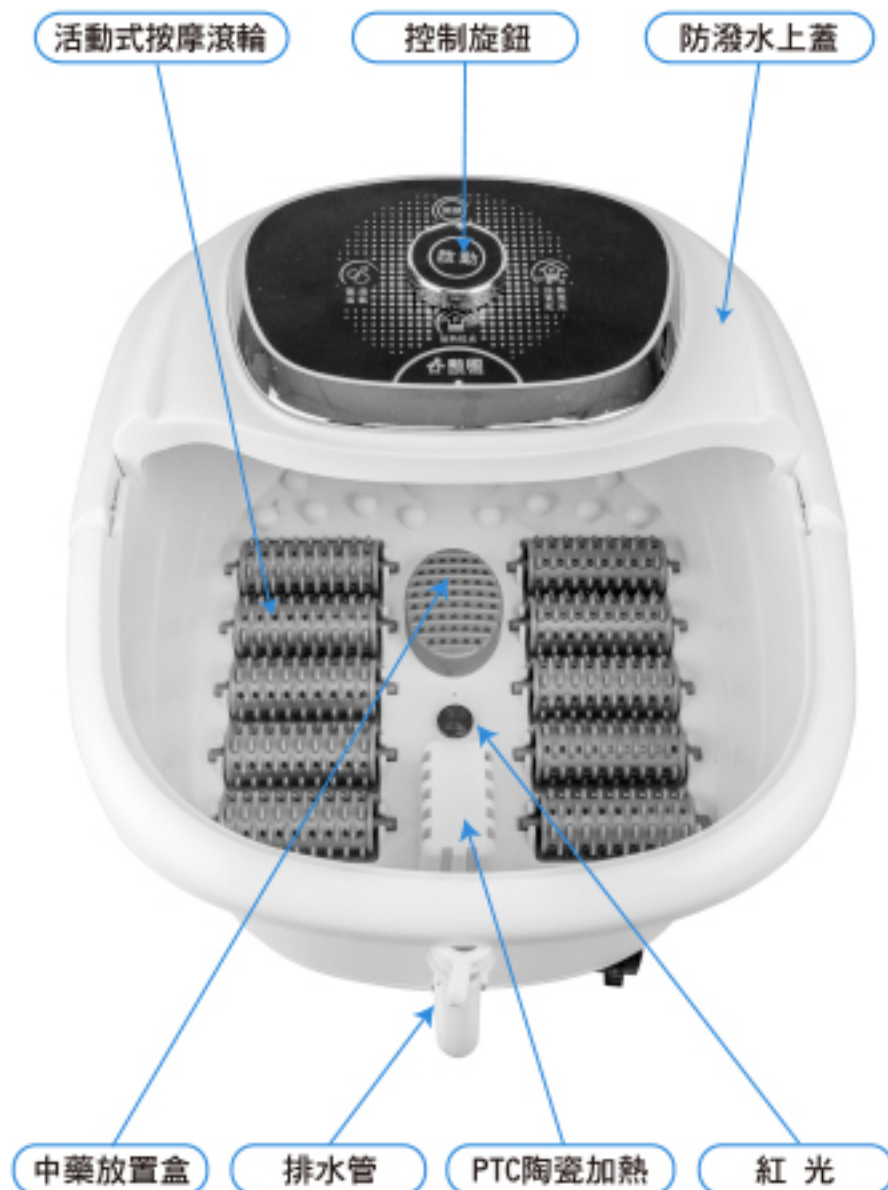
勳風加熱式足浴機功能最齊全，一機即可滿足您的需求：

- 超音波SPA - 氣泡按摩
- 採用PTC陶瓷加熱機能 - 暖足舒適
- 腳底穴位刺激按摩 - 依照人體腳底經絡穴位，設有活動式多角滾輪和按摩凸點，可充分按摩及刺激腳底。

產品規格

名稱	加熱式氣泡按摩足浴機	型號	HF-G595H
額定電壓	AC 110V / 60Hz	消耗功率	500W
產品尺寸	42.5X36.5X29.0 cm	加熱溫度	42°C ~ 45°C

產品結構及部位名稱



提把手

保溫蓋



安裝方法

- 1.請將產品底部向上倒放於在堅固且平穩的地面。
- 2.將零件包中的4個輪子取出。
注意：其中有兩個輪子有止滑鎖。
- 3.將輪子直接插入至底部四邊的插槽。

注意：
請將有止滑鎖的輪子裝在產品的後方。
(有排水管為產品的後方，如右圖)

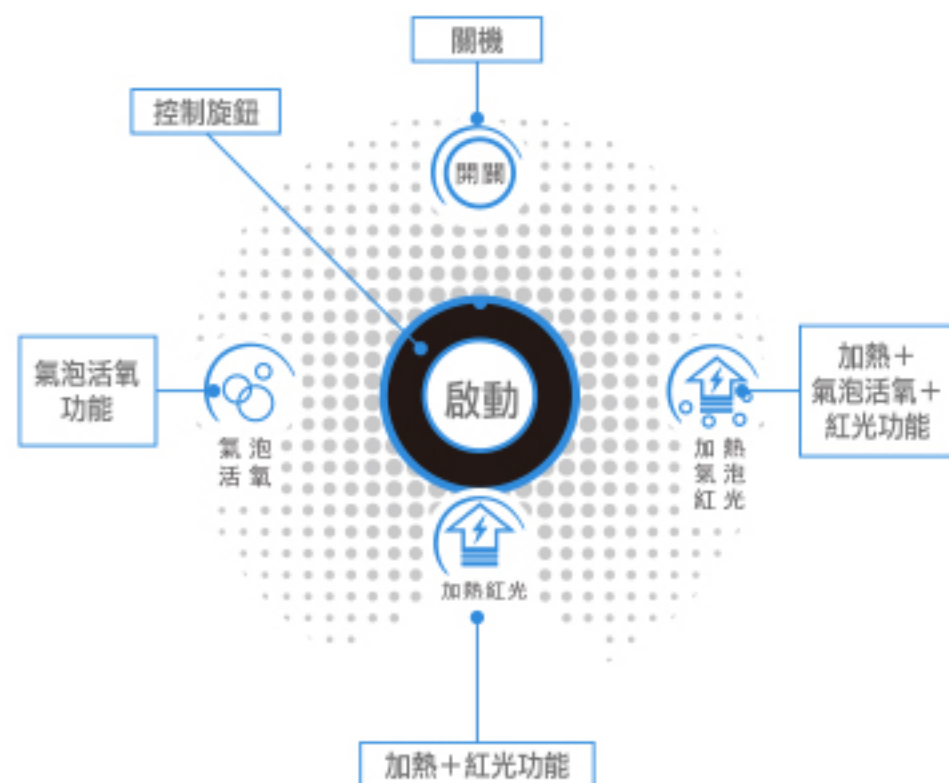
止滑輪

排水管



使用方法

- 01.請將產品放置於在堅固且平穩的地面。
- 02.拿起中藥放置盒，可依個人需求放入中藥，請先用紗布包好後再放入中藥放置盒內，以避免阻塞濾網。
- 03.可加入不超過 40 度的溫水，以縮短加熱等待的時間。
- 04.確認啟動鈕轉至關機的位置，再將電源線插入110V的家用插座。
- 05.轉動啟動鈕，選擇欲使用之功能：



- 06.放入雙腳，根據不同需要調整功能選擇開關。
- 07.使用前建議先喝 1 - 2 杯溫開水，以便於身體循環及排汗，使用時身體出汗屬正常現象，請適當的補充水分以防造成脫水。
- 08.結束使用前 5 分鐘，請先關閉加熱功能，結束後請將啟動鈕轉至關機，並將電源線插頭拔離插座。
- 09.待水放涼後，可提起提手把，將本機移動到浴室，並將水倒掉。
- 10.清潔本機內部，將其擦乾，並放置陰涼處避免日光直射。

清洗與保養

- 01.先確認啟動鈕轉至關機的位置，將電源線拔離插座。
- 02.將本機移至可倒水的位置後將水倒出，倒水時請注意不要讓水進入開關，會導致操作系統進水並發生故障，若因此而產生之故障不在產品保固範圍之內。
- 03.開關等電氣零件切勿濺潑到水，更不可以水直接沖淋，否則除了會造成產品或零件損壞之外，更有觸電的危險。
- 04.不可使用酒精，汽油等強揮發性的液體擦拭，以免損壞表面光澤。清潔後須等機體晾乾再收好存放。