

設備名稱：足浴機 Equipment name		型號(型式)：HF-G6688 Type designation (Type)				
單元 Unit	限用物質及其化學符號 Restricted substances and its chemical symbols					
	鉛 Lead (Pb)	汞 Mercury (Hg)	鎘 Cadmium (Cd)	六價鉻 Hexavalent chromium (Cr <sup>+6</sup> )	多溴聯苯 Polybrominated biphenyls (PBB)	多溴二苯醚 Polybrominated diphenyl ethers (PBDE)
電源線組	○	○	○	○	○	○
水泵	○	○	○	○	○	○
氣泵	○	○	○	○	○	○
電壓器	○	○	○	○	○	○
電路板	○	○	○	○	○	○
震動馬達	○	○	○	○	○	○
五金類	○	○	○	○	○	○
塑膠類	○	○	○	○	○	○

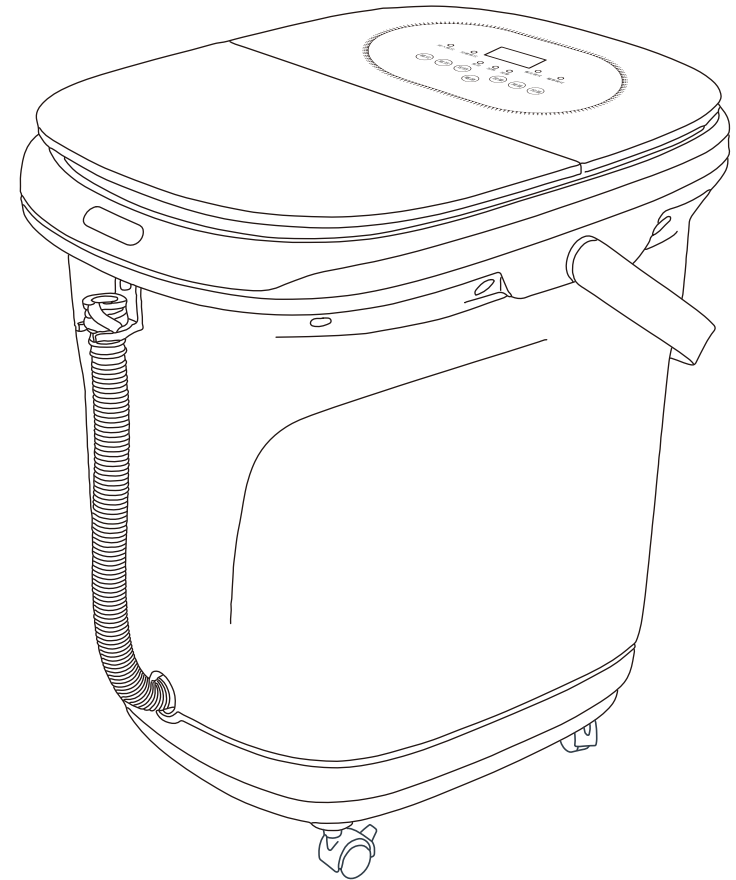
備考 1. “超出 0.1 wt %” 及 “超出 0.01 wt %” 係指限用物質之百分比含量超出百分比含量基準值。  
Note 1: “Exceeding 0.1 wt %” and “exceeding 0.01 wt %” indicate that the percentage content of the restricted substance exceeds the reference percentage value of presence condition.

備考 2. “○” 係指該項限用物質之百分比含量未超出百分比含量基準值。  
Note 2: “○” indicates that the percentage content of the restricted substance does not exceed the percentage of reference value of presence.

備考 3. “-” 係指該項限用物質為排除項目。  
Note 3: The “-” indicates that the restricted substance corresponds to the exemption.

# 鏡面觸控 足浴機

## 電動滾輪



勳風家電系列 · 您舒適生活的伙伴

## 勳風正式保證卡

品質

承蒙選購“勳風家電系列產品”不勝感激，萬一發生故障，可憑本服務卡，享有自購買日期起一年之內保固服務(不包含配件及消耗性零件)。

※本卡請填寫使用者姓名、地址、購買日期及經銷商確認章後開始生效。

※如有下列情形之一者，雖在保固服務期間內亦得酌收材料成本費或服務費，請諒解。

- (1) 因使用不當或錯誤而導致之故障、損壞。
- (2) 安裝後經顧客自行改裝引起之故障、損壞。
- (3) 天災、地變所發生之故障。
- (4) 未出示本保證書時。
- (5) 保證書上未填寫購買日期及未蓋經銷商印章時。

※超過保證期間得酌收材料費

※本服務卡無從補發，敬請妥為保存。

請上勳風官網 [www.supafine.com.tw](http://www.supafine.com.tw) 登錄  
主機銀色貼紙上的序號，以確保保固權益

購買日期	年	月	日
保證期間	壹年		
顧客姓名	勳風企業有限公司		
顧客電話	印限企		
顧客地址	經銷商蓋章		

勳風企業有限公司 SHIVN FENG ENTERPRISE CO., LTD  
新北市汐止區八連路一段94巷2-1號  
免付費服務專線 0800-251-175

品質

▶ 使用前請務必詳閱本說明書，且本書附有保證卡，請妥善保存。

▶ 在出廠前，每一台機器都會經過放水檢查，以測試所有功能是否正常，如您收到時發現水珠及水漬，屬正常情況，非已使用過之產品，請放心使用。

## 警告！

- 01.急、慢性疾病、糖尿病、心臟病及對熱不敏感等身體狀態異常者，請先和醫師討論過再依照指示使用。(使用時須留意)
- 02.凡足部有傷口或外傷者，請不要使用；婦女懷孕或月經期間，應停止使用。
- 03.本機必須先加水後再通電，嚴禁無水加熱使用，以免造成機體空燒導致損壞。
- 04.本機禁止站立使用，以防造成機殼破裂，發生危險。
- 05.本機必須放置在堅固且平穩的地面使用，以防止本機傾倒或滑動會發生使用上的危險！
- 06.切勿用潮濕的手去碰觸電源開關、插頭及操作面板，以防觸電。
- 07.本機需單獨使用電源插座，不得與其他電器共用插座或延長線，以免發生危險。
- 08.請避免長期在潮濕的地方使用(如浴室、游泳池或澡堂)，以免觸電！
- 09.本機不得直接安放在電源插座的下面。
- 10.本機電源線不可靠近或接觸發熱體，也請勿將電源線打結或綑綁使用。
- 11.本機僅限依本說明書指示使用，不可用作其它用途，也不可用於戶外。
- 12.本電器不預期供生理感知、心智能力、經驗或知識不足之使用者(包含孩童)使用，除非在對其負有安全責任的人員之監護或指導下安全使用。
- 13.妥善保管本產品，存放於兒童和沒有能力判斷附近有危險性的人群可觸及範圍之外，產品工作時，尤需特別謹慎，加倍小心。孩童應受監護，以確保孩童不嬉玩電器。
- 14.若液體從電器中洩漏，則不宜再繼續使用該電器。

## 使用前注意事項

- 01.在初次使用前，請先檢查產品及電源線是否出現破損等瑕疵。
- 02.在使用前，請先檢查標籤上所標示的電壓是否與當地的電源系統電壓一致。
- 03.當電源線或插頭有損壞，請勿再使用本機器；為了避免危險，禁止消費者等非專業人員更換維修，請必須聯繫或交給銷售本產品的經銷商、製造商或授權的售後服務部門的專業人員來更換維護。
- 04.使用足浴機前，建議先喝1~2杯溫開水，以便於身體循環及排汗。
- 05.飯前及飯後45分鐘內，請勿使用本機，以免引響腸胃消化功能。
- 06.使用前如需加入藥包或藥草，請先用紗布包好後再放入中藥放置盒內，以避免阻塞濾網。
- 07.為保護安全，本機不得在有易燃、易爆氣體或粉塵的地方使用。

## 使用時注意事項

- 01.使用本機時，應避免同時使用其他電器產品，以防電器掉落水中造成觸電或產品的損壞。
- 02.使用時，若出現頭暈、暈眩等不適感，請先暫停使用，待恢復後再使用本機。
- 03.使用時，身體出汗屬正常現象，請適當的補充水分，以防造成脫水。
- 04.本機為加熱機能，水溫最高約為42°C~48°C，若感覺溫度過高或不適，應立即停止使用。建議使用時間為15~30分鐘。
- 05.本機不使用時及無人看管時，請關閉電源將電源線拔離插座，並請將桶內的水排空晾乾，以防內部零件生鏽損壞。
- 06.請勿在火源、電源或任何高溫的附近操作本產品，否則可導致短路或因塑料變形引起的火警。
- 07.按住插頭將電源拔離插座，不要用力拉扯電源線，或用電源線支撐重物，以免造成電線變形引致火災或漏電。
- 08.使用畢後，請待冷卻，並關閉各項控制，再行拔除插頭，切勿拉扯電線。
- 09.清潔前請先檢查電源線是否已拔離插座，請勿直接往開關上灑水或用很濕的抹布擦拭，以免造成電氣故障！
- 10.為避免溫控失常，請勿加入超過38°C之熱水。


## 使用環境

- ▶ 請勿在過度潮濕或灰塵密集的環境下使用按摩，以免導致觸電或機件故障。
- ▶ 請勿在室溫超過40°C之處使用按摩器。
- ▶ 請勿將足浴器置於電熱器旁、爐具附件，或陽光直射處。
- ▶ 足浴器設計為個人使用產品，不適合任何商業用途。
- ▶ 在偏低室溫中使用足浴器，切勿驟然調升溫度。建議將溫度逐漸調至正常範圍後再使用。
- ▶ 若是將足浴器由低溫的儲存處移至溫暖環境使用時，可能會因為機件內水氣聚集而影響機器正常運作，甚至造成機件故障。建議移動後，先將產品放置在正常室溫旋轉1小時後再開始使用。

## 產品規格

名稱	足浴機	型號	HF-G6688
額定電壓	AC 110V / 60Hz	消耗功率	850W
產品尺寸	40 X 34 X 42 cm	加熱溫度	35°C ~ 48°C

## 產品結構及部位名稱



## 安裝方法

1. 請將產品底部向上倒放於在堅固且平穩的地面。
2. 將零件包中的 4 個輪子取出。  
注意：其中有兩個輪子有止滑鎖。
3. 將輪子直接插進產品底部四邊的輪子插孔。

注意：  
請將有止滑鎖的輪子裝在產品的後方(有排水管那方為產品的後方)。

## 使用說明

1. 打開包裝將足浴機放平，加水至適當水位（因本產品盛水較多，冬季建議加不超過38°C的溫水使用，以縮短加熱等待時間）。通電後就可以正常使用足浴機。
2. 使用時先用手測試一下水溫，如水溫合適，才可以把雙腳浸入水中使用，建議足浴時間為30分鐘左右，期間可以適時飲用溫開水。
3. 當第一次到達設定溫度時，足浴機會“嘟嘟嘟”叫三聲。
4. 由於足浴機是水電分離的，溫控器不是安裝水裡，所以溫度會相差0.5°C，溫度降到41.5°C時足浴機重新開啟加熱功能。
5. 距離定時時間只剩5分鐘時，足浴機會“嘟嘟嘟”叫三聲提示，定時時間結束，足浴機會發出“嘟”長鳴一聲，然後關機，顯示OFF。
6. 使用完畢，足浴機螢幕顯示OFF，拔下電源插頭（請勿用濕手操作），足浴機靜放3—5分鐘後，倒出足浴器內的水，擦拭乾淨，放置於室內通風乾燥處。

## 維修和保養

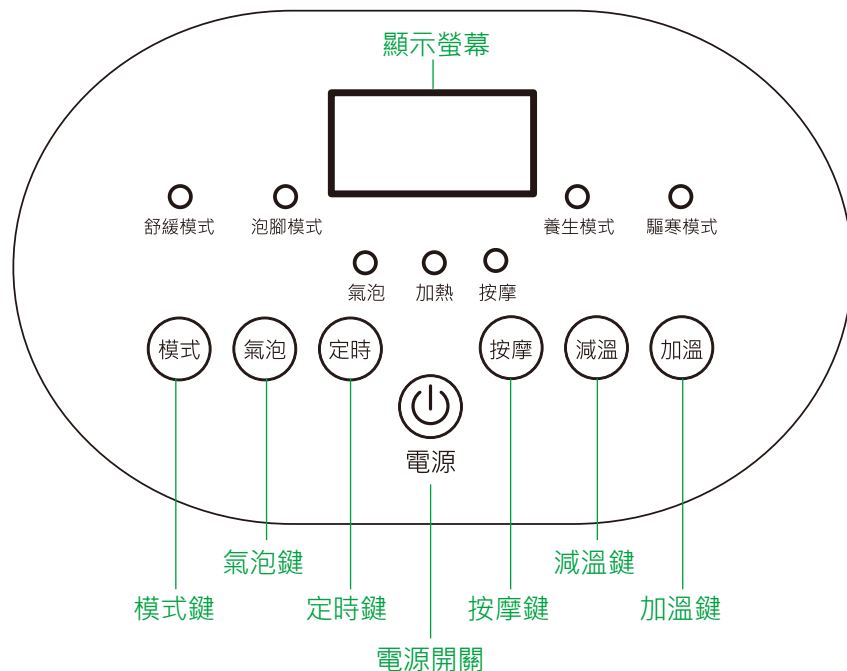
1. 日常清潔請用中性清潔劑及柔軟抹布擦拭，不可使用帶腐蝕性的清潔劑。
2. 如果電源線損壞，為避免危險必須由製造商指定維修店專職人員更換。
3. 未使用本品時或清潔時，請將電源拔出，以避免危險。
4. 請勿使用任何尖銳物品割劃產品表面。
5. 請勿將產品置於潮濕環境中，應放在乾燥通風外。切勿用力猛壓或大力試壓於產品。嚴格按照說明書使用方法操作不正確的方法可能導致財產損失。

### 故障排除：

故障	可能原因	處理方式
不加熱	溫度已到達設定溫度	請按溫度鍵設定溫度或直接恆溫。
運行時忽然停止	設定時間已到	重新開機，系統預設為60分鐘。

若問題無法解決，請勿繼續使用，並與本公司維修服務中心聯繫。

## 按鍵說明



**模式鍵：**切換順序-舒緩模式>泡腳模式>養生模式>驅寒模式，依次循環。

1. 舒緩模式：溫度設定42°C(氣泡+按摩)
2. 泡腳模式：溫度設定40°C(氣泡)
3. 養生模式：溫度設定43°C(氣泡+按摩)
4. 驅寒模式：溫度設定45°C(氣泡+按摩)

**氣泡鍵：**開機狀態下，按氣泡鍵停止使用氣泡功能，再按一下，開啟氣泡功能。

**定時鍵：**按定時鍵，默認定時時間60分鐘，每按一次減10分鐘。定時時間在60~10分鐘循環切換。

**按摩鍵：**開機狀態下，按按摩鍵停止按摩功能，再按一下，開啟按摩功能。（預設按摩時間為15分鐘）。

**減溫鍵：**按減溫鍵可以進行溫度設定，每按一下減一度，長按時連減。（注：預設溫度為42°C，可在35°C~48°C之間調整溫度）。

**加溫鍵：**按加溫鍵可以進行溫度設定，每按一下加一度，長按時連加。（注：預設溫度為42°C，可在35°C~48°C之間調整溫度）。